



BOLETIM DA GRADUAÇÃO

A Pró-Reitoria de Graduação (ProGrad) da Universidade Federal do ABC apresenta a sua quarta edição do Boletim da Graduação, a primeira do ano de 2026.

Nesta edição, apresentamos dados sobre as ocorrências de colação de grau (diplomações) de 2025, abrangendo tanto os cursos de ingresso quanto os cursos de formação específica. Apresentamos também dados sobre a série histórica de 2016 a 2025, além de totalizações desde a primeira formatura.

Por fim, ainda destacamos informações sobre perfil etário, modalidade de concorrência no ingresso, quantidade de diplomações por estudante, dentre outras informações relevantes para a compreensão do perfil dos(as) estudantes diplomados(as) na graduação da UFABC.

Acompanhe as edições e contribua com sugestões e conteúdos para enriquecer ainda mais este canal de comunicação.



COLAÇÃO DE GRAU

2025



1766 diplomas

para um
total de

1682 estudantes

CURSOS DE INGRESSO

Bacharelados e
Licenciaturas
Interdisciplinares

1115 diplomas

BCT

812

LCNE

9

BCH

290

LCH

4

CURSOS DE FORMAÇÃO ESPECÍFICA

651 diplomas

PÓS-BCT

155

PÓS-BCH

114

ENG

348

LICS

34

Nota: Para melhor interpretação dos dados, os bacharelados das Engenharias foram apresentados separadamente dos demais cursos pós-BCT.

PERFIL ETÁRIO

43%

Idade entre 24 – 26 anos

na integralização do
curso de ingresso

MODALIDADE DE ACESSO



42%

(total geral)

dos formandos (as) ingressaram
na UFABC por Reserva de Vagas

DIPLOMAS POR ESTUDANTE



1 diploma - 1680 estudantes



2 diplomas - 80 estudantes



3 diplomas - 2 estudantes



OUTROS DESTAQUES

Diversidade

2 estudantes pela modalidade destinada a
pessoas trans, que ingressaram a partir de 2019

Impacto global

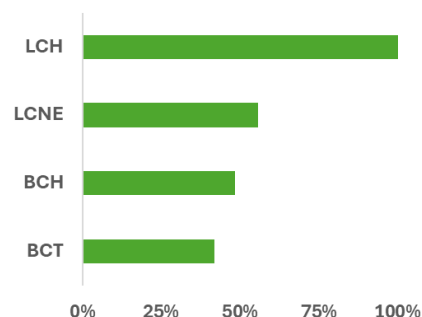
2 estudantes pela modalidade destinada a
refugiados, que ingressaram a partir de 2019

Educação ao longo da vida

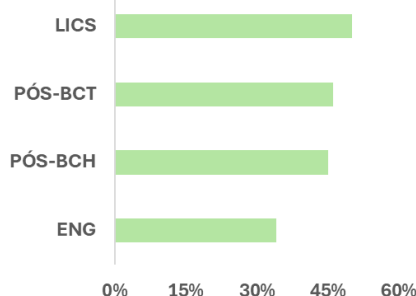
1 estudante 60+

Reserva de vagas (%) por categoria

Cursos de Ingresso



Cursos Específicos



PROGRAD
PRO-REITORIA DE GRADUAÇÃO
Universidade Federal do ABC

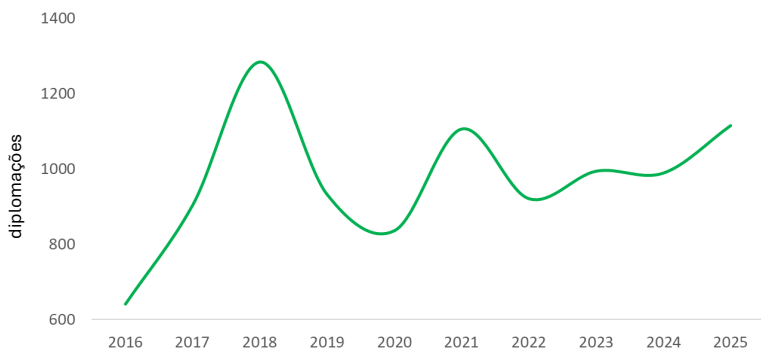




SERIE HISTÓRICA DE DIPLOMAÇÕES (2016 – 2025)



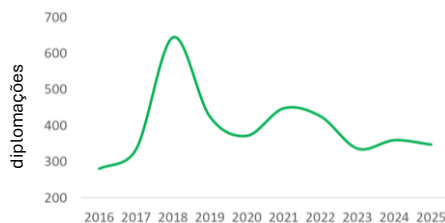
Cursos de Ingresso



Total Acumulado (2016 – 2025)

BCT	7511
BCH	2193
LCNE	14
LCH	4

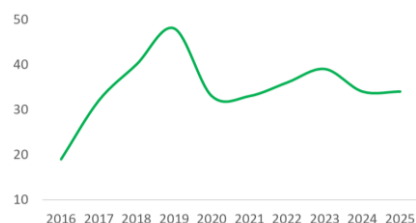
Engenharias



Bacharelados



Licenciaturas



TOTALIZAÇÃO GERAL*

*Desde a primeira formatura

19845 diplomas para um total de **12179** estudantes

Cursos de Ingresso

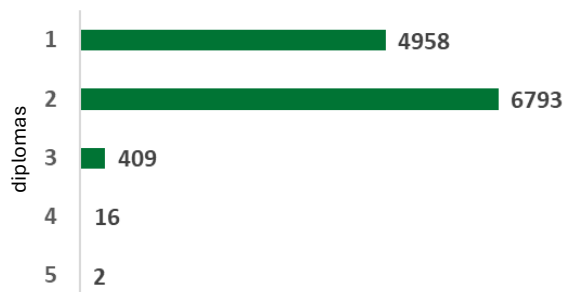
BACHARELADO EM CIÊNCIA E TECNOLOGIA	9844
BACHARELADO EM CIÊNCIAS E HUMANIDADES	2325
LICENCIATURA EM CIÊNCIAS HUMANAS	4
LICENCIATURA EM CIÊNCIAS NATURAIS E EXATAS	14
TOTAL	12187

Cursos Específicos

ENGENHARIAS	4790
BACHARELADOS PÓS-BCH	1272
BACHARELADOS PÓS-BCT	1195
LICENCIATURAS	401
TOTAL	7658

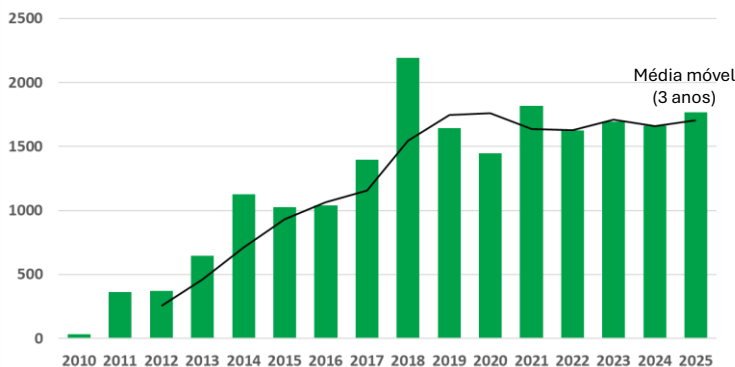
Nota: Para melhor interpretação dos dados, os bacharelados das Engenharias foram apresentados separadamente dos demais cursos pós-BCT.

DIPLOMAS POR ESTUDANTE



DIPLOMAÇÕES NA GRADUAÇÃO

Distribuição por ano e média móvel



Realização: Pró-Reitoria de Graduação

E-mail: gabinete.prograd@ufabc.edu.br

Pró-Reitora de Graduação:

Prof.^a Dra. Fernanda Graziella Cardoso

Pró-Reitor Adjunto de Graduação:

Prof. Dr. Cesar Monzu Freire

Equipe Responsável:

Rail Ribeiro Filho

Vanessa de Souza Zanirato Maia