

# Tutorial para uso do MOODLE

Acesse: <https://moodle.ufabc.edu.br/>

The image shows a browser window displaying the Moodle UFABC website. The address bar shows the URL `moodle.ufabc.edu.br`. The website header features the UFABC logo and the text "Universidade Federal do ABC". A login form is visible with fields for "Nome de usuário" and "Senha", and a "Esqueceu seu nome de usuário ou senha?" link. Below the header, there is a navigation bar with a home icon, "Ajuda", and "Inglês (pt)". The main content area features a large banner image of a modern building at sunset. Overlaid on the banner is a green box with the text "Professores e Criadores de Conteúdo". Below this, there is a smaller green box with the text "Consulte nosso tutorial!" and a "mais ..." button.

moodle.ufabc.edu.br

Universidade Federal do ABC

Nome de usuário Senha

Esqueceu seu nome de usuário ou senha?

Ajuda Inglês (pt)

**Professores e Criadores de Conteúdo**

Consulte nosso tutorial!

mais ...

Utilize seu **login institucional** (**SEM** @aluno.ufabc.edu.br)

moodle.ufabc.edu.br

Universidade Federal do ABC

Nome de usuário Senha

Esqueceu seu nome de usuário ou senha?

Ajuda ▼ Inglês (pt) ▼

Professores e Criadores de Conteúdo

Consulte nosso tutorial!

mais ...

# Clique na LUPA

Universidade Federal do ABC

Painel Meus cursos Ajuda ▾ Português - Brasil (pt\_br) ▾

Painel

**Atenção!**

**Estudante:** todos cursos que terminaram até Dezembro de 2023 não estarão acessíveis nesta versão, e podem ser acessados em [moodle2023.ufabc.edu.br](https://moodle2023.ufabc.edu.br).

**Professor:** veja [aqui](#) como transferir seu curso da versão passada para esta.

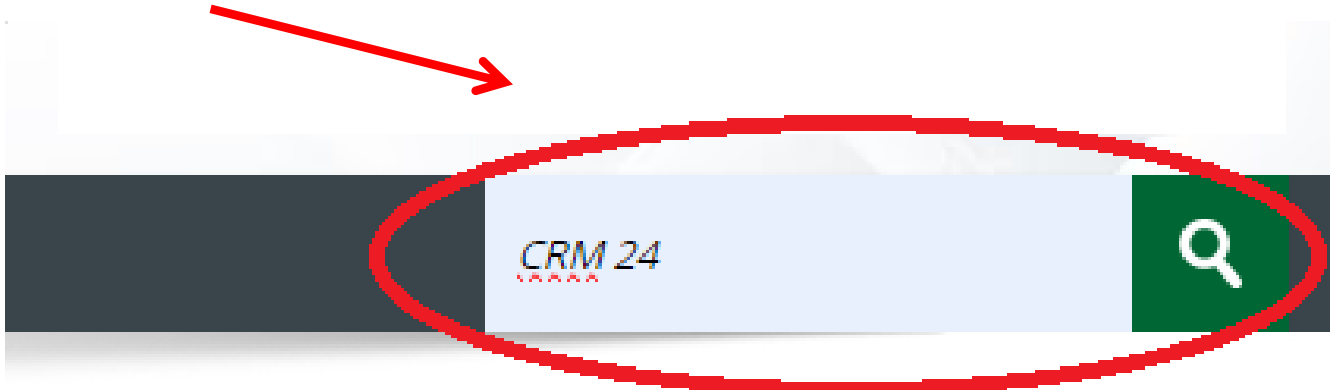
**Linha do tempo**

Personalizar esta página

**Itens acessados recentemente**

Não há itens acessados recentemente

Digite CRM 24



Personalizar esta página

\* Itens acessados recentemente

sta



# Clique em “Clique para entrar neste curso”

Painel > Cursos > Buscar > CRM 24



## Resultados da busca: 1



### Curso de Revisão de Matemática 2024

Professor: [Natalia Zoboli Bernardi](#)

[Clique para entrar neste curso](#)

Clique em no botão “Inscreva-me”

## Opções de inscrição



Curso de Revisão de Matemática 2024

Professor: [Natalia Zoboli Bernardi](#)

▼ Autoinscrição (Estudante)

Nenhuma chave de inscrição é necessária.

Inscreva-me

# A tela seguinte irá aparecer:



Painei > Meus cursos > CRM 2024



## Curso de Revisão de Matemática 2024

Você está inscrito no curso.

### Geral

**Bem-vindos(as) ao Curso de Revisão de Matemática - Tópicos do Ensino Médio!**

Para acessar o conteúdo de cada aula clique no nome da seção.

### CALENDÁRIOS

MAIO						
Dom	Seg	Ter	Qua	Qui	Sex	Sáb
			1	2	3	4
5	6 Aula 01	7 Aula 02	8 Aula 03	9 Aula 04	10 Aula 05	11
12	13	14	15	16	17	18

JUNHO						
Dom	Seg	Ter	Qua	Qui	Sex	Sáb
						1
2	3 Aula 01	4	5 Aula 02	6 Aula 03	7	8
9	10 Aula 04	11	12 Aula 05	13 Aula 06	14	15
16	17	18	19	20	21	22



# Você terá acesso aos calendários, quadro de horários de plantões de dúvidas e outros avisos importantes:

## Geral

Seu progresso

Bem vind@s ao Curso de Revisão de Matemática - Tópicos do Ensino Médio!  
Para acessar o conteúdo de cada aula clique no nome da seção.



### CALENDÁRIO

JULHO						
Dom	Seg	Ter	Qua	Qui	Sex	Sáb
				1	2	3
4	5	6	7	8	9	10
11	12	13	14	15	16	17
18	19	20	21	22	23	24
25	26	27	28	29	30	31

AGOSTO						
Dom	Seg	Ter	Qua	Qui	Sex	Sáb
1	2	3	4	5	6	7
8	9	10	11	12	13	14
15	16	17	18	19	20	21
22	23	24	25	26	27	28
29	30	31				

	Curso					
	Feriados					
	Data limite para entrega de avaliações					

### PLANTÕES DE DÚVIDAS

Horário	Seg	Ter	Qua	Qui	Sex
10 - 12 h	Heytor	Gabi	Heytor	Gabi	Theo
13 - 15 h		Vinicius Passos	Vinicius Passos		
15 - 17 h	Arthur	Laura	Rafael	Laura	Rafael
17 - 19 h	Vini	Vini	Theo	Arthur	
19 - 21 h	Thamy	Thamy			
21 - 23 h			Julia	Julia	

### AVALIAÇÕES:

- Avaliação 1: disponível de 26/07 a 01/08 (Conteúdo: aulas 01 a 05)
- Avaliação 2: disponível de 09/08 a 15/08 (Conteúdo: aulas 06 a 10)
- Avaliação 3: disponível de 23/08 a 29/08 (Conteúdo: aulas 11 a 16 + Material complementar das páginas 76 e 77 da apostila)

Ao rolar a página para baixo, você verá a lista de conteúdos do curso:

▶ Abrir tudo    ▼ Fechar tudo

Instruções: Clique no nome da seção para mostrar/ocultar

- ▶ APOSTILA
- ▶ Aula 01: Álgebra – Conjuntos e operações (1 vídeo)
- ▶ Aula 02: Álgebra – Relações entre conjuntos (1 vídeo)
- ▶ Aula 03: Álgebra – Potenciação e radiciação (2 vídeos)
- ▶ Aula 04: Álgebra – Produtos Notáveis e Fatoração (2 vídeos)
- ▶ Aula 05: Álgebra – Polinômios e Equações (3 vídeos)
- ▶ Avaliação 01 - Conteúdo: aulas 01 a 05

Para acessar os materiais (apostila e aulas), basta clicar no tópico e o mesmo irá se expandir:

Instruções: Clique no nome da seção para mostrar/ocultar

## APOSTILA



Apostila

Marcar como feito

## Aula 01: Álgebra – Conjuntos e operações (1 vídeo)



Aula 1

A fazer: Ver

### Operações com racionais


Soma de frações:  $\frac{a}{b} + \frac{c}{d} = \frac{ad+cb}{bd}$

Subtração de frações:  $\frac{a}{b} - \frac{c}{d} = \frac{ad-cb}{bd}$

Multiplicação de frações:  $\frac{a}{b} \times \frac{c}{d} = \frac{ac}{bd}$

Divisão de frações:  $\frac{a}{b} \div \frac{c}{d} = \frac{a}{b} \times \frac{d}{c} = \frac{ad}{bc}$

$\frac{1}{5}$  numerador  
denominador



Exercícios resolvidos - Aula 01

Marcar como feito

**Atenção:** a apostila contém um **gabarito** nas últimas páginas com as **respostas finais dos exercícios**. Para acessar a **resolução completa dos exercícios**, clique no link “**Exercícios resolvidos**” abaixo de cada videoaula:



Aula 01: Álgebra – Conjuntos e operações (1 vídeo)



Aula 1



### Operações com racionais

Soma de frações:  $\frac{a}{b} + \frac{c}{d} = \frac{ad+cb}{bd}$

Subtração de frações:  $\frac{a}{b} - \frac{c}{d} = \frac{ad-cb}{bd}$

Multiplicação de frações:  $\frac{a}{b} \times \frac{c}{d} = \frac{ac}{bd}$

Divisão de frações:  $\frac{\frac{a}{b}}{\frac{c}{d}} = \frac{a}{b} \times \frac{d}{c} = \frac{ad}{bc}$

$\frac{1}{5}$  numerador  
denominador



Exercícios resolvidos - Aula 01

Para realizar as avaliações, basta clicar no tópico correspondente. O mesmo irá se expandir exibindo o link da avaliação:

The image shows a vertical list of course items. At the top is a green bar with a right-pointing arrow and the text "Aula 05: Álgebra – Polinômios e Equações (3 vídeos)". Below it is a teal bar with a checkmark icon and the text "Avaliação 01 - Conteúdo: aulas 01 a 05", which is circled in red. Underneath is a pink bar with a checkmark icon and the text "Avaliação 01", also circled in red. Below this is a grey bar with the text "Aberto: quinta-feira, 1 fev. 2024, 00:00" and "Fecha: terça-feira, 31 dez. 2024, 23:59". At the bottom are two more green bars: "Aula 06 e 07: Logaritmo (1 vídeo)" and "Aula 08: Trigonometria – parte I (8 vídeos)".

Aula 05: Álgebra – Polinômios e Equações (3 vídeos)

Avaliação 01 - Conteúdo: aulas 01 a 05

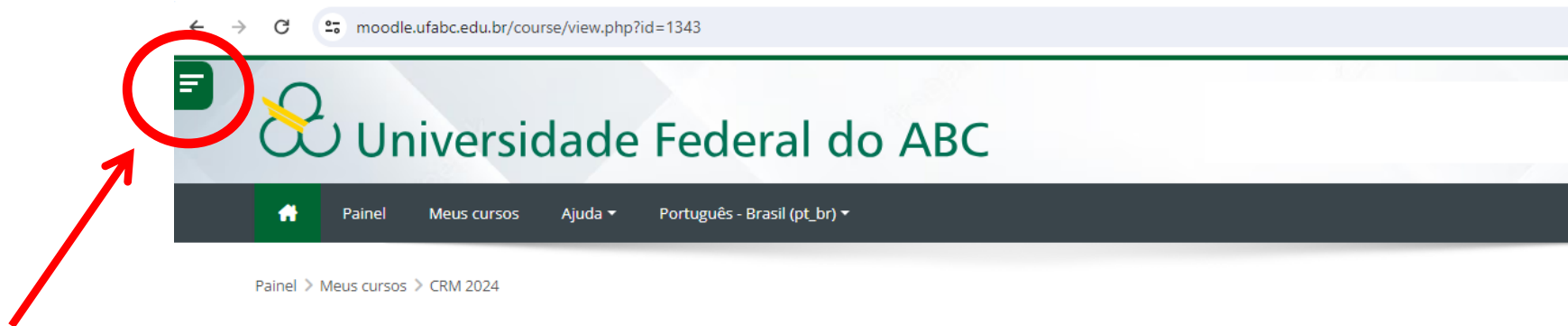
Avaliação 01

Aberto: quinta-feira, 1 fev. 2024, 00:00  
Fecha: terça-feira, 31 dez. 2024, 23:59

Aula 06 e 07: Logaritmo (1 vídeo)

Aula 08: Trigonometria – parte I (8 vídeos)

Para visualizar o quadro de notas, acesse o menu no canto superior esquerdo:



## Curso de Revisão de Matemática 2024

### Geral

Bem-vindos(as) ao Curso de Revisão de Matemática - Tópicos do Ensino Médio!

Para acessar o conteúdo de cada aula clique no nome da seção.

### CALENDÁRIOS

MAIO						
Dom	Seg	Ter	Qua	Qui	Sex	Sáb
			1	2	3	4
5	6 Aula 01	7 Aula 02	8 Aula 03	9 Aula 04	10 Aula 05	11
12	13 Aula 06	14 Aula 07	15 Aula 08	16 Aula 09	17 Aula 10	18
19	20 Aula 11	21 Aula 12	22 Aula 13	23 Aula 14	24 Aula 15	25

JUNHO						
Dom	Seg	Ter	Qua	Qui	Sex	Sáb
						1
2	3 Aula 01	4	5 Aula 02	6 Aula 03	7	8
9	10 Aula 04	11	12 Aula 05	13 Aula 06	14	15
16	17 Aula 07	18	19 Aula 08	20 Aula 09	21	22
23	24 Aula 10	25	26 Aula 11	27 Aula 12	28	29

Clique em “Notas”

The image shows a browser window with the URL `moodle.ufabc.edu.br/course/view.php?id=1343`. The page header features the UFABC logo and the text "Universidade Federal do ABC". A navigation bar includes links for "Painel", "Meus cursos", "Ajuda", and "Português - Brasil (pt\_br)". The left sidebar, titled "Navegação", lists course components: "Painel", "Página inicial do site", "Meus cursos", "CRM 2024", "Participantes", "Competências", "Notas" (circled in red), "Geral", "APOSTILA", and a list of lessons (Aula 01 to Aula 04). The main content area displays the course title "Curso de Revisão de Matemática 2024" and a section titled "Geral" with the text "Bem-vindos(as) ao Curso de Revisão de Matemática" and "Para acessar o conteúdo de cada aula clique no nome".

# A tela seguinte irá aparecer:

Painel > Meus cursos > CRM 2024 > Notas > Administração de notas > Relatório do usuário

Item de nota	Peso calculado	Nota	Intervalo	Porcentagem	Feedback	Contribuição para o total do curso
 <b>Curso de Revisão de Matemática 2024</b>						
<input checked="" type="checkbox"/> Questionário <b>Avaliação 01</b>	-	-	0-10	-	-	-
<input checked="" type="checkbox"/> Questionário <b>Avaliação 2</b>	-	-	0-10	-	-	-
<input checked="" type="checkbox"/> Questionário <b>Avaliação 3</b>	-	-	0-10	-	-	-
 Forma de agregação das notas <b>Total do curso</b>	-	-	<b>0-30</b>	-	-	-



Bons estudos!